

令和3年度 各会計決算の概要

第3回定例議会で認定された決算の概要をお知らせします。

一般会計は、平成28年度以降、各年度の実質的な収支を表す「実質単年度収支」が平成30年度まで、大幅なマイナスとなっていました(下表の中段)。

この改善を最優先課題として、令和元年度から、地域経済と町民の皆さまの生活に支障をきたさない範囲で徹底した支出の抑制と財源の確保に取り組んでいます。

令和3年度は、コロナ対策や町独自の子育て支援などを推進するとともに、継続して国、北海道の施策の活用や財源の確保に努めた結果、6年ぶりに黒字(2億4,797万円)となり、財政調整基金は、2億7,603万円の増となりました。

引き続き財政の健全な運営に努め、社会資本整備(学校や公営住宅等)や課題解決に向けた事業を計画的に推進してまいります。ご理解とご協力をお願いします。

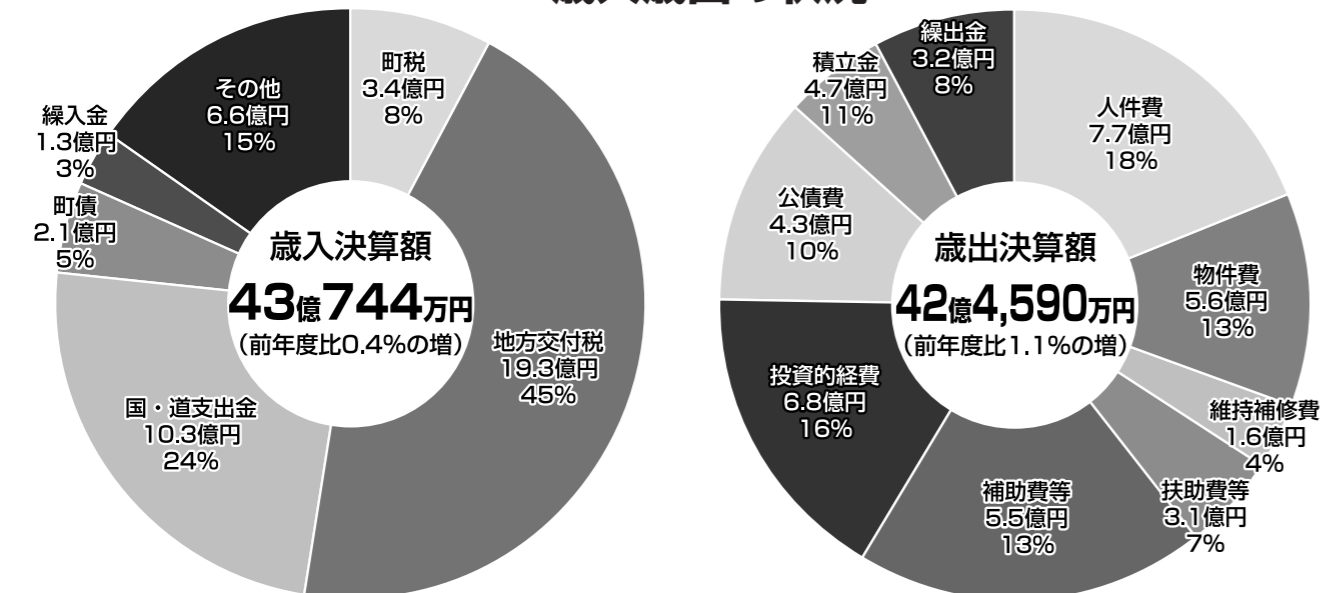
○一般会計 決算の推移

(単位 万円) ▲はマイナスまたは減少

区分	年度	平成28年度	平成29年度	平成30年度	令和元年度	令和2年度	令和3年度
歳入		42億3,919	39億6,670	42億7,495	41億8,167	42億9,058	43億744
歳出		40億9,329	38億3,822	41億7,191	40億4,496	42億46	42億4,590
差引額		1億4,590	1億2,848	1億304	1億3,671	9,012	6,154
実質収支		1億46	1億1,778	9,790	1億3,258	8,780	5,974
実質単年度収支		▲1億5,180	▲8,436	▲7,565	▲667	▲150	+2億4,797
財政調整基金残額		5億4,821	4億4,652	3億9,076	3億4,939	3億9,267	6億6,871
前年比較		▲1億2,329	▲1億169	▲5,577	▲4,136	+4,328	+2億7,603

※実質単年度収支＝実質収支－過年度繰越金＋財政調整基金積立額＋地方債繰上償還額－財政調整基金取崩額
端数処理のため額が一致しない場合があります。

歳入歳出の状況



歳入 前年度と比較すると1,686万円の増加となり、ふるさと納税(企業版含)で2,971万円、普通交付税で1億6,369万円、特別交付税で3,509万円の増加などが収支改善の主な要因です。

歳出 前年度と比較すると4,544万円の増加となり、新型コロナウイルス対策に要する費用で、子育て世帯や低所得世帯への特別給付金として8,342万円の増加などが要因です。

歳出総額は **55億7,761万円** (※一般会計・特別会計合計)
前年度比2.4%の増加(1億2,921万円増加)

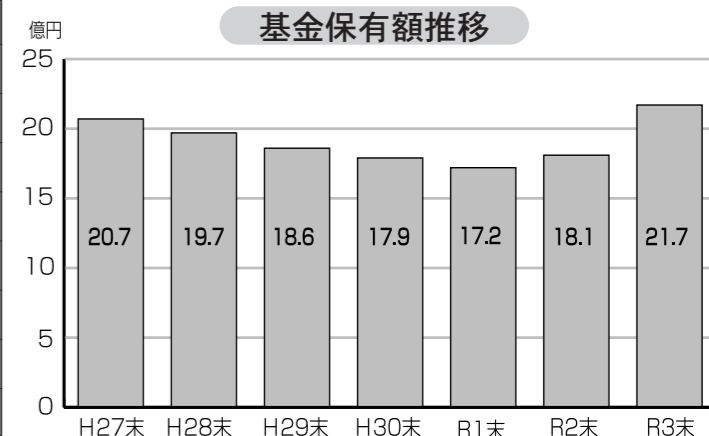
○特別会計の決算

会計名	歳入	歳出	差引額
国民健康保険	3億4,535万円	3億3,755万円	780万円
後期高齢者医療	5,247万円	5,178万円	69万円
介護保険	4億6,179万円	4億3,079万円	3,100万円
簡易水道事業	3億2,165万円	3億2,078万円	87万円
集落排水事業	1億9,105万円	1億9,082万円	23万円

○基金残高の状況 (※基金は家庭での貯金にあたるものです)

財政調整基金、特定目的基金ともに増加し、全体で3億5,564万円の増となりました。

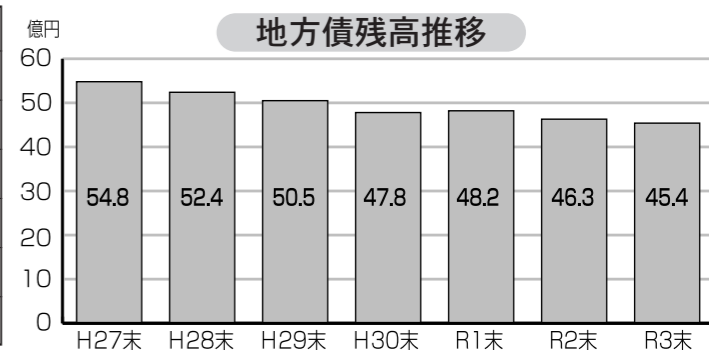
区分	令和3年度末
財政調整基金	6億6,871万円
減債基金	3,188万円
国際交流基金	3億1,642万円
国鉄胆振線代替基金	4,173万円
その他特定目的基金	6億1,088万円
備荒資金組合納付金	4億5,569万円
その他特別会計基金	4,334万円
合計	21億6,865万円



○地方債残高の状況 (※地方債は家庭での借金にあたるものです)

償還を計画どおり行っていることから、全体で9,127万円の減となりました。

区分	令和3年度末
公営住宅建設事業債	7億6,209万円
過疎対策事業債	6億5,098万円
臨時財政対策債	11億7,481万円
その他一般会計債	5億9,995万円
その他特別会計債	13億4,962万円
合計	45億3,744万円



○健全化判断比率等 (町の財政状況の健全度を示す指標)

本町は、基準値を超える項目はなく、引き続き、健全な財政運営に取り組んでまいります。

健全化判断比率

	壮瞥町	早期健全化基準	財政再生基準
実質赤字比率	赤字なし	15.0%	20.0%
連結実質赤字比率	赤字なし	20.0%	30.0%
実質公債費比率	11.3%	25.0%	35.0%
将来負担比率	算定なし	350.0%	

資金不足比率

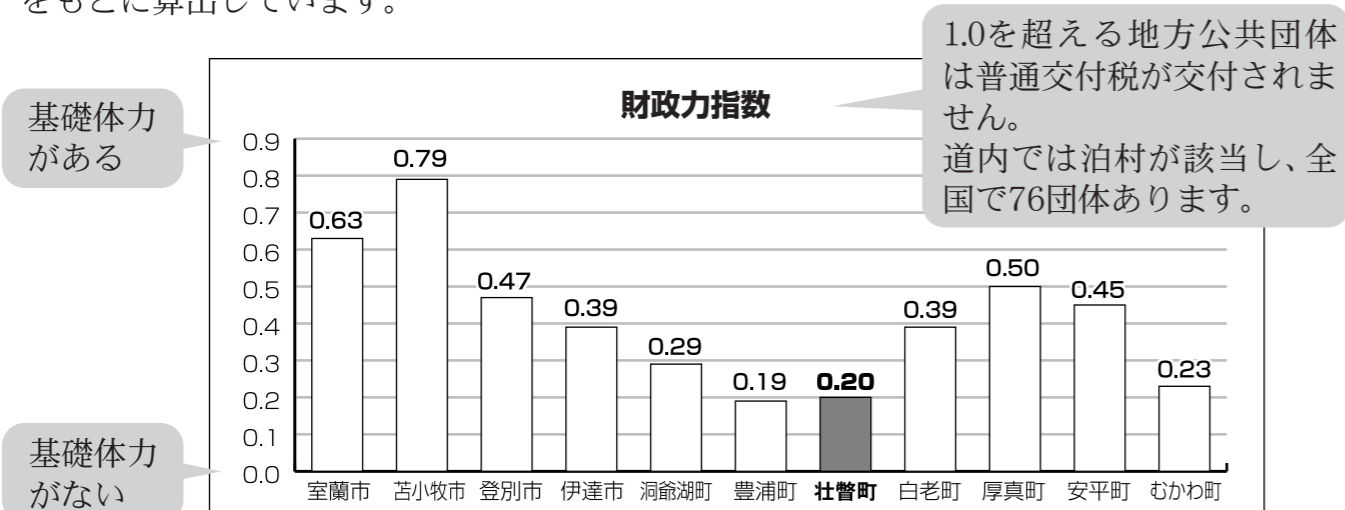
	壮瞥町	早期健全化基準
簡易水道事業特別会計	資金不足なし	20.0%
集落排水事業特別会計	資金不足なし	20.0%

参考：財政の指標を他市町との比較（※令和2年度決算）

これまで、令和3年度の決算についてご説明してきましたが、近隣他市町の財政状況については前年度の令和2年度までの数値が総務省の決算カードで公表されています。一年前の数値ではありますが、胆振管内の他市町との比較を行い、本町の現状を分析します。

○財政力指数（自治体の基礎体力）

町の財政需要額が、町税など自前の収入でどれだけ賄われているかを示しており、各市町が人口や面積をもとに、一定の基準で算出した「基準財政収入額」と「基準財政需要額」をもとに算出しています。

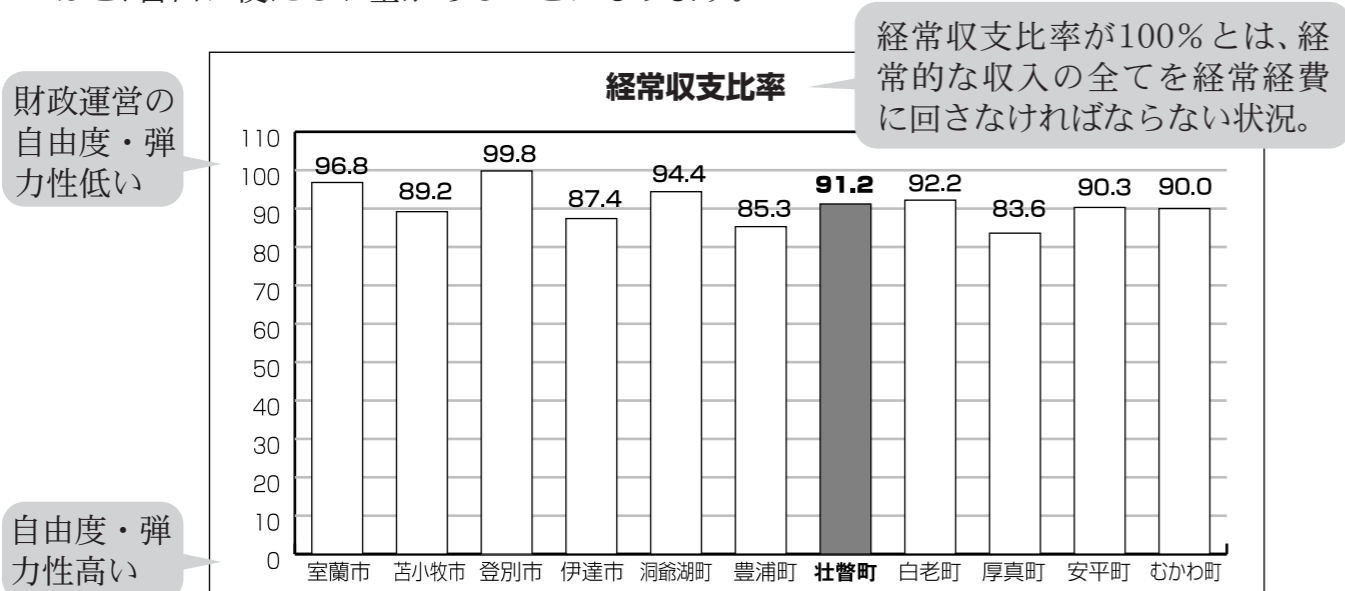


基礎体力がある

基礎体力がない

○経常収支比率（どれだけ自由に使えるお金があるか）

財政構造の弾力性を判断する指標であり、毎年決まって入ってくる収入「経常的収入」に対して、毎年決まって必要となる費用「経常費用」がどれだけあるかの比率です。数値が低いほど、自由に使えるお金があることとなります。



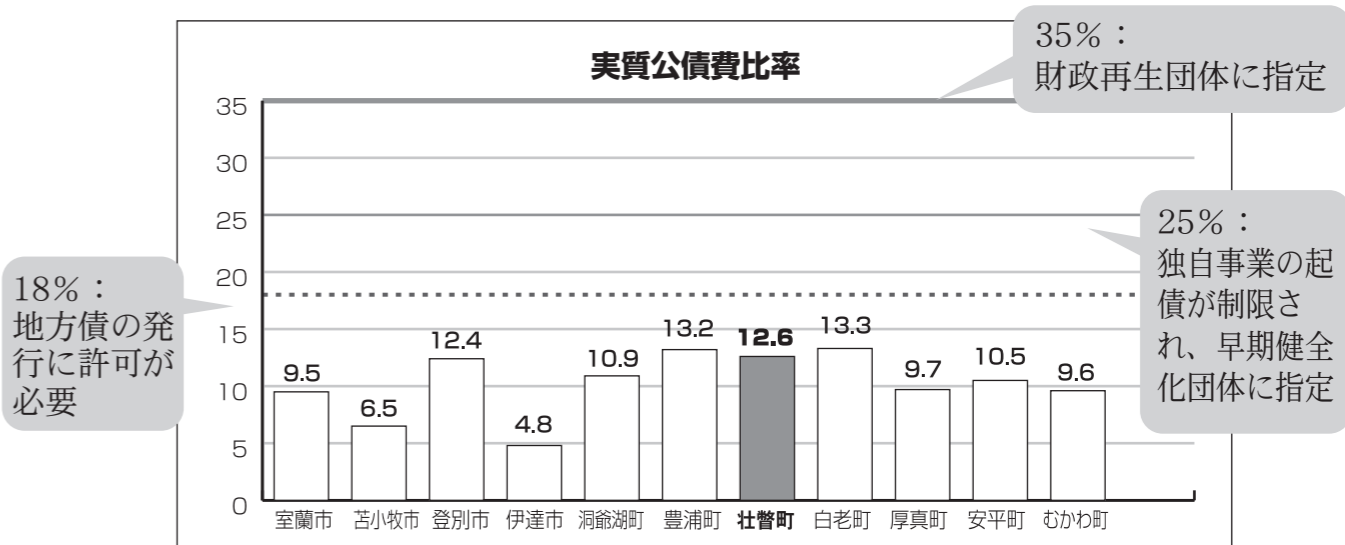
財政運営の自由度・弾力性低い

自由度・弾力性高い

壮瞥町の経常収支比率は、R2年度は91.2と胆振管内でも5番目に高い値となっております。
R3年度は78.7で、12.5改善され、引き続き改善に取り組みます。

○実質公債費比率（借入金返済の負担の大きさ）

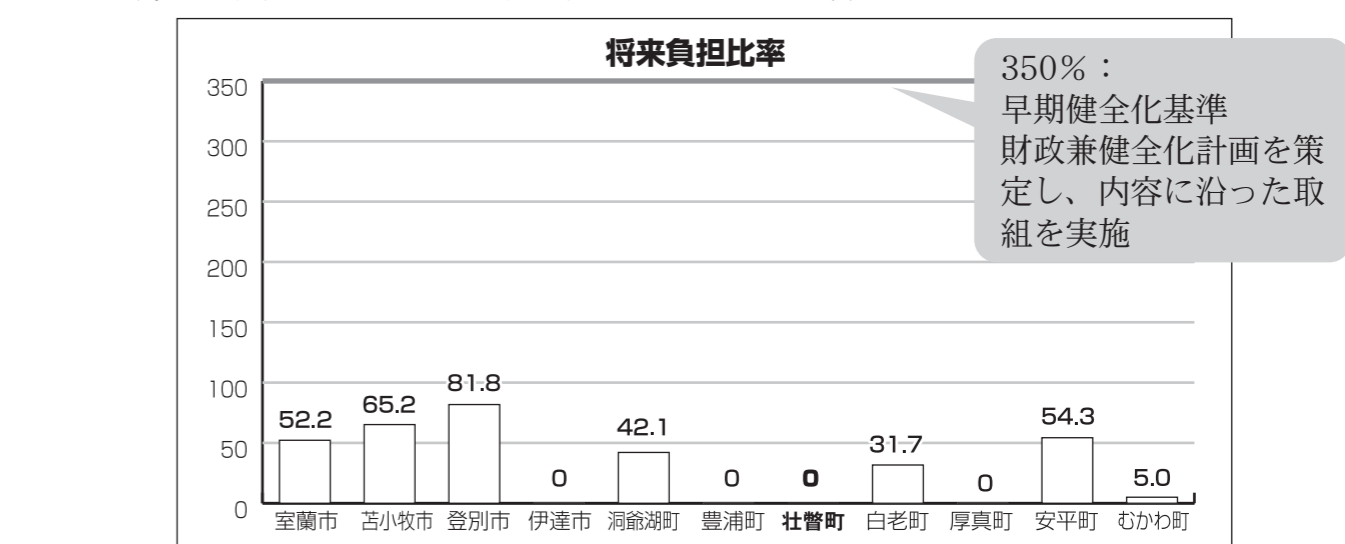
自治体が借入金の返済に使ったお金が、年間の標準的な収入に占める割合を示すものです。この数値が高いほど借入金返済の負担が大きくなります。



壮瞥町の実質公債費比率は、R2年度は12.6と胆振管内でも3番目に高い値となっております。
R3年度は11.3で、1.3改善され、引き続き改善に取り組みます。

○将来負担比率（自治体の将来負担の重さ）

自治体が将来負担する必要がある実質的な負債額が、その自治体の財政の大きさに占める割合を示したもので、発行している地方債残高やその償還に充てることができる基金のほか、地方公務員の退職手当の支給予定額などをもとに算出します。



壮瞥町の将来負担比率は、R2年度は算定なし（グラフでは0と表記）となっており、**R3年度も引き続き算定なしになりました。**

【お問い合わせ先】 壮瞥町役場企画財政課財政係（☎0142-66-2121）